

② 東薬IDでZoomアカウントを作成する

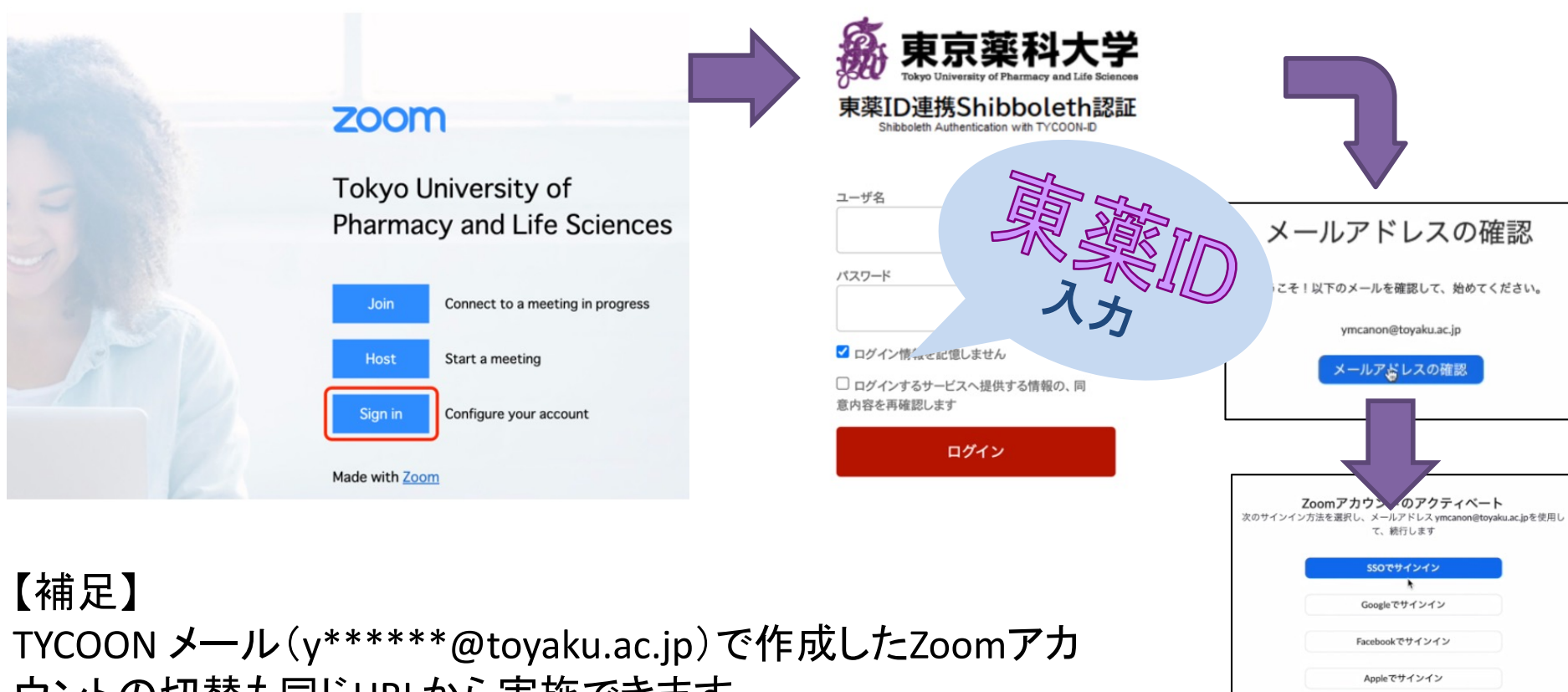
- URLをクリックしてるだけ？
Zoomアカウントにサインインして使う！
- アプリを起動後、サインインしてから参加する

東薬大関係者のみ参加を許可できる
事前にグループワークの班分けができる
学生同士でZoomの会議室を作成できる



Zoom アカウントを作成する

- <https://toyaku-ac-jp.zoom.us/>



【補足】

TYCOON メール (y*****@toyaku.ac.jp) で作成したZoomアカウントの切替も同じURLから実施できます

SSOでサインインをクリック

Zoom アカウントにサインインする(SSO)

- Zoomアプリを起動して操作します



サインイン
をクリックする

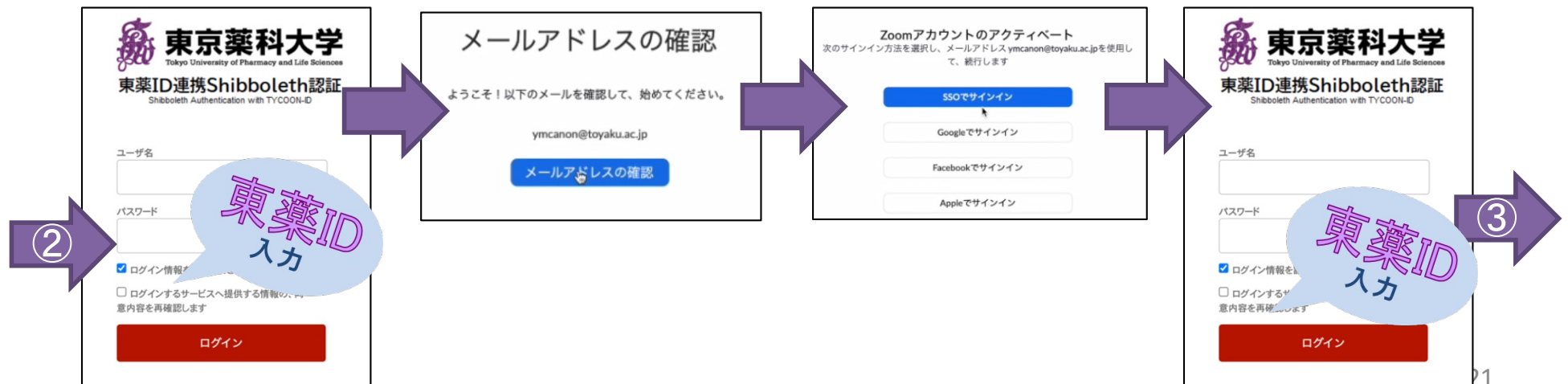
SSOを
クリックする

- サインインした後はこれまでと同様の方法で会議室に入ります

サインする際の例外処理①

Zoomアカウントを持っていない場合

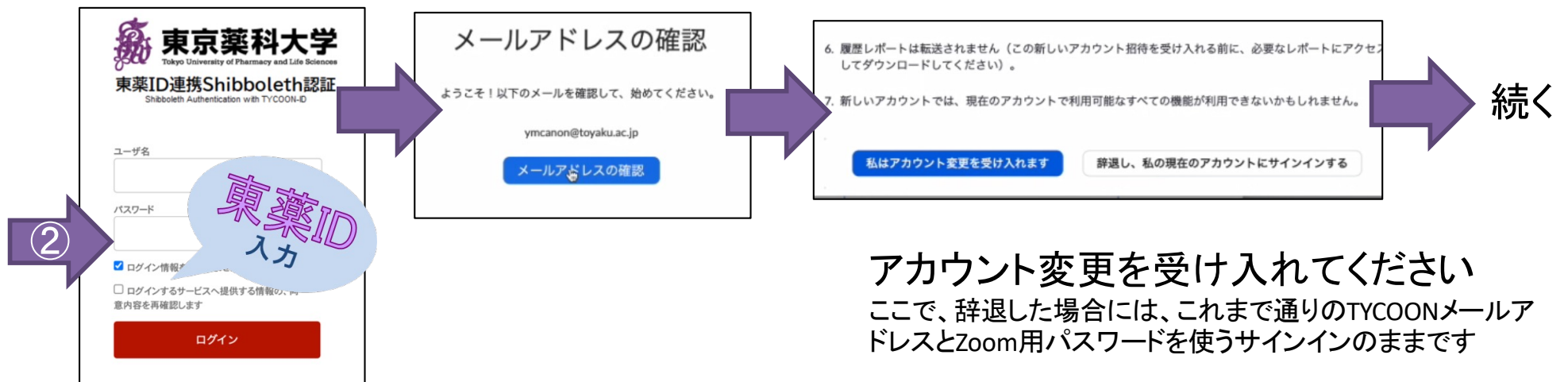
- ②～③で、追加作業が発生する
 - TYCOONメールを受信する
 - アカウントのアクティベーションを行う
 - SSOサインインを選択する




サインする際の例外処理②

Zoomアカウントの切替をしていない場合

- ②～③で、追加作業が発生する
 - TYCOONメールを受信する
 - アカウントの切替を行う
 - アプリにメールアドレスを入力する



開いておいたZoomアプリの画面に戻る



会社のドメインを知りません
をクリックする



会社のドメインを知っています
の表示でTYCOONメールアドレスを入力する

